



Montageanleitung VANyCARE®-Transporter-Wand

Iveco New Daily, Kastenwagen
Bauj. 1999 und 2006 (Modelljahr 2007)
Radstand 3000 mm (Variante Schiebetür rechts und Höhe 2)

Befestigung:

150 Schrauben 4,2 x 16 mm zur Befestigung der Seitenverkleidung (SV) und der Türinnenverkleidung (TV).

26 Schrauben 4,2 x 16 mm+
 26 Anschraubfüße zur Befestigung der oberen Türinnenverkleidung (**siehe Bild 1**).

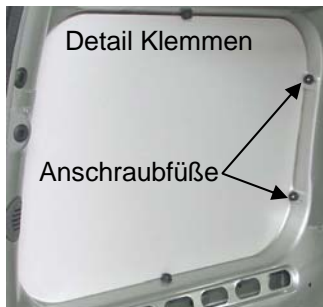
Die Anschraubfüße fixieren die Verkleidungsteile. Die Bohrungen zur Befestigung der Anschraubfüße sind parallel zur SV in den Holm zu führen.

Dabei ist darauf zu achten, dass die Anschraubfüße die Verkleidungsteile fest an die Karosserie pressen.

Hierbei ist das Vorbohren mit einem 3 mm Bohrer zu empfehlen.



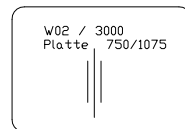
Bild 1



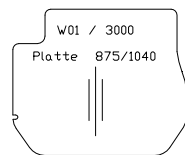
VANyCARE®-Transporter-Wand (**11-teilig**) gem. Skizze
 6 x Montagebeutel- Nr. 20
 1 x Montagebeutel- Nr. 21

Zusätzliche Montagehinweise zur Befestigung von VANyCARE®-Wandsätzen siehe Anlage. Wir bitten um Beachtung.

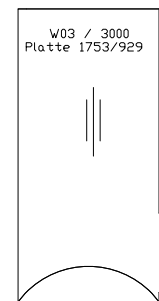
TV vorne rechts oben




TV vorne rechts unten




SV mitte rechts



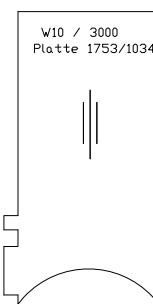
SV hinten rechts



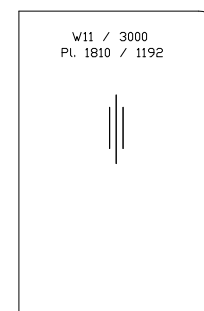
SV hinten links



SV mitte links



SV vorne links

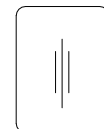


TV rechts oben



W08 / 3000
Platte 755 / 577

TV links oben



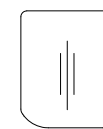
W06 / 3000
Platte 755 / 577

TV rechts unten



W07 / 3000
Platte 700 / 590

TV links unten



W05 / 3000
Platte 700 / 590

